



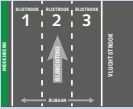


Regionale Verkeerscentrales

- Noord- en Oost-Nederland ☎ (088) 798 43 42
- Noordwest-Nederland ☎ (088) 798 57 81
- Zuidwest-Nederland ☎ (088) 798 51 77
- Midden-Nederland ☎ (088) 798 69 90
- Zuid-Nederland ☎ (088) 798 55 58

Checklist pechserviceverlening op autosnelwegen

Invulinstructie Neem onderstaande vragen door met de chauffeur en informeer de Regionale verkeerscentrale. Die bepaalt of u pechservice kunt verlenen met eventueel extra veiligheidsmaatregelen.

Vragen over de situatie (omcirkelen/invullen)

 	Wegnummer:	A	N		
	Hectometeraanduiding:			
	Rijbaanaanduiding: <i>Voor de toe- en afritten, parallelbanen en verbindingbogen is dit een zwarte letter op een gele achtergrond</i>	Li	Re	
Rijrichting (van – naar):	 –			
Waar staat het voertuig (op de weg)? 	Rijstrook		Vluchstrook		
	1	2	3	4	
Indien op vluchstrook: <i>Is er ten minste één meter ruimte tussen de kantlijn van de vluchstrook en het voertuig beschikbaar?</i>	Ja		Nee		
Indien op vluchstrook: <i>Moet er in de risicovolle zone van één meter van de kantlijn van de vluchstrook worden gewerkt?</i>	Ja		Nee		
Kan de chauffeur zelfstandig, zonder schade aan het wegdek en indien nodig met lagere snelheid, over de vluchstrook rijden naar een veilige locatie (P-plaats, P&R, of een tankstation)? <i>Zo ja, adviseer de chauffeur naar een veilige locatie te rijden en informeer de verkeerscentrale.</i>	Ja		Nee		
Waar staat het voertuig (omgeving)?	In een bocht naar links		Net voorbij een brug		
	In een tunnel		Op een andere plek		
Loopt de weg af?	Ja		Nee		
Worden er gevaarlijke stoffen of levende dieren vervoerd? <i>Als er gevaarlijke stoffen worden vervoerd, geef dan bij de melding de nummers van het gevaarsidentificatiebord door.</i>	Ja		Nee		
	 				
	Boven: Onder:				