

Week 2 - januari 2022
(tussen haakjes staan de cijfers van week 50 - 2021)

FINANCIËN



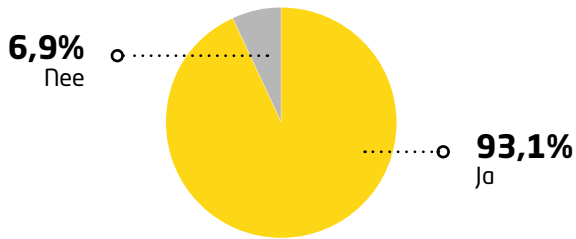
35,5% (25,6%)

van de bedrijven heeft momenteel te maken met een **omzetdaling** ten opzichte van dezelfde periode vorig jaar.

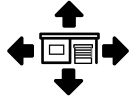
10,7% (22,8%)

van de bedrijven heeft momenteel te maken met een **omzetstijging** ten opzichte van dezelfde periode vorig jaar.

Komt omzetdaling door lock-down?



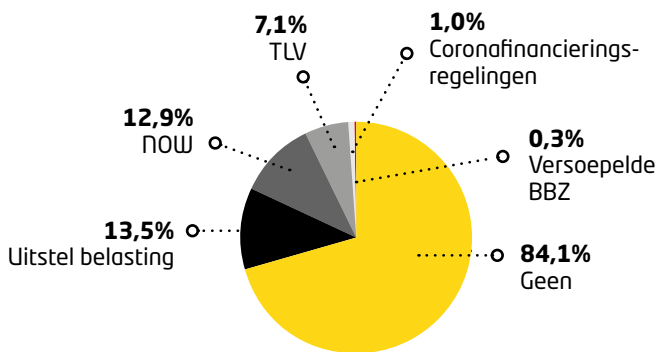
VERSOEPELINGEN



Welke versoepelingen moeten het eerst worden ingevoerd?

1. Proefritten en afleveren vanuit showroom/winkel mogelijk **40,6%**
2. Verkoop in showroom met beperkt aantal klanten per m² **32,8%**
3. Sluitingstijd terug naar normaal **27,1%**
4. Verkoop in showroom/winkel op afspraak **24,2%**
5. Toegang tot showroom/winkel met CTB en de 2G regeling **11,4%**
6. Toegang tot showroom/winkel met CTB en de 3G regeling **7,2%**
7. Verkoop in showroom/winkel met beperkt aantal klanten per verkoper **7,0%**

STEUNMAATREGELEN



Gebruik van steunmaatregelen

- 84,1%** Geen
- 13,5%** Uitstel belasting
- 12,9%** NOW (tegemoetkomen salarissen)
- 7,1%** TVL (tegemoetkoming vaste lasten)
- 1,0%** Coronafinancieringsregelingen (KKC, GO-C etc.)
- 0,3%** Versoepelde BBZ (bijstand voor zelfstandigen)

