

Hand-out ViaBOVAG

- ViaBOVAG koppeling activeren

Door: Sep Schuurman
Datum: 13-05-2020

CONTACT

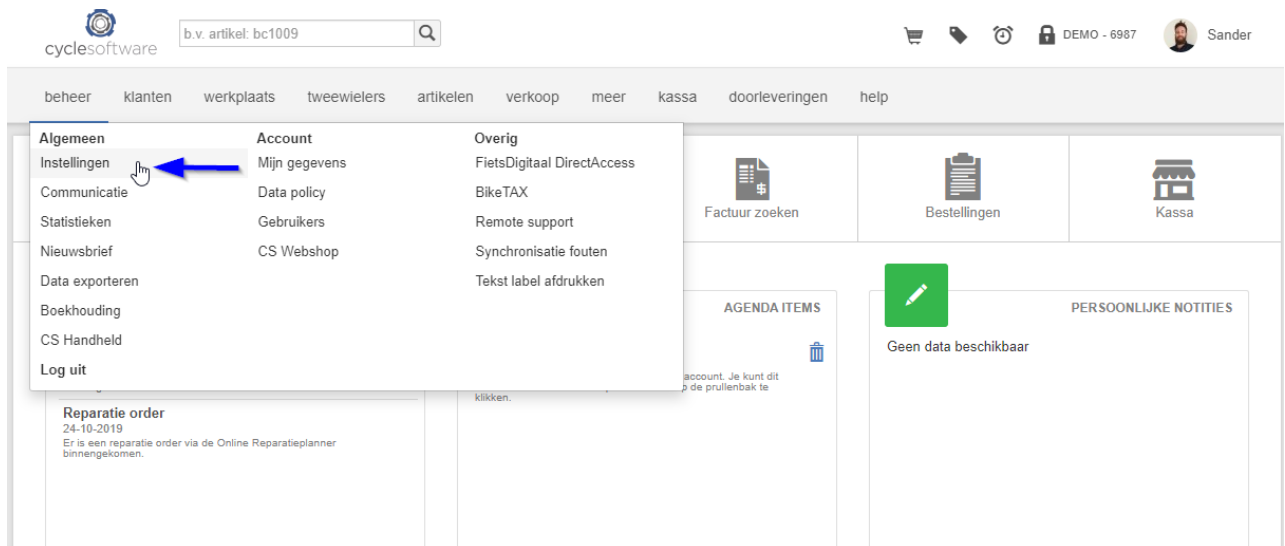


Raadhuisplein 1c
5388 GM Nistelrode
T 073 – 30 300 50
E info@cyclesoftware.nl

Hoe activeer je de viaBOVAG koppeling?

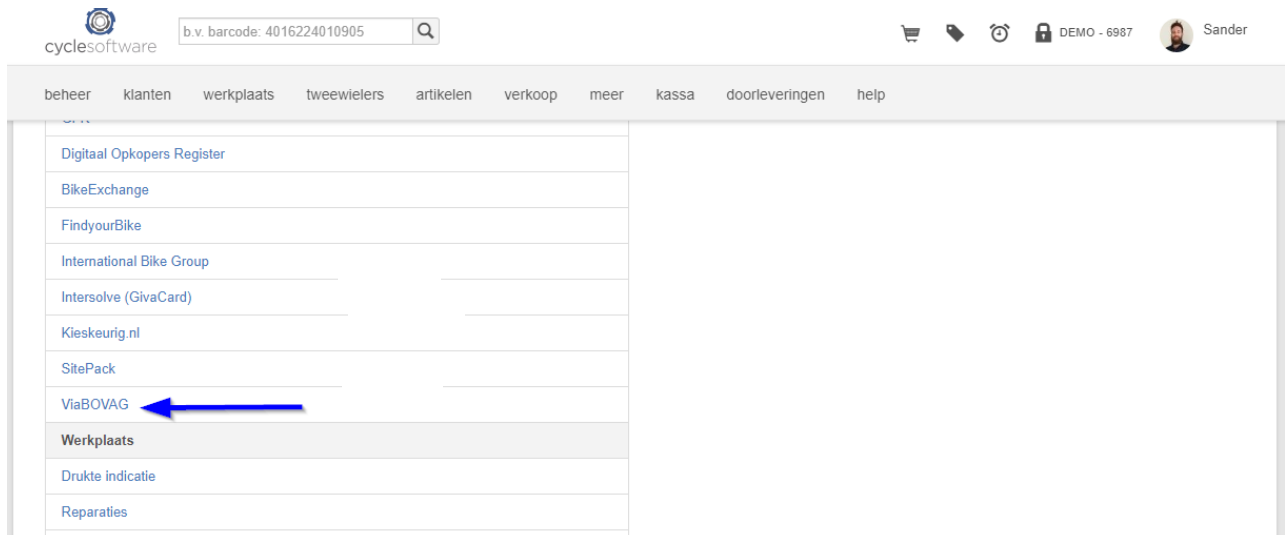
Neem hiervoor de volgende stappen:

1. Ga naar: *Beheer – Instellingen*



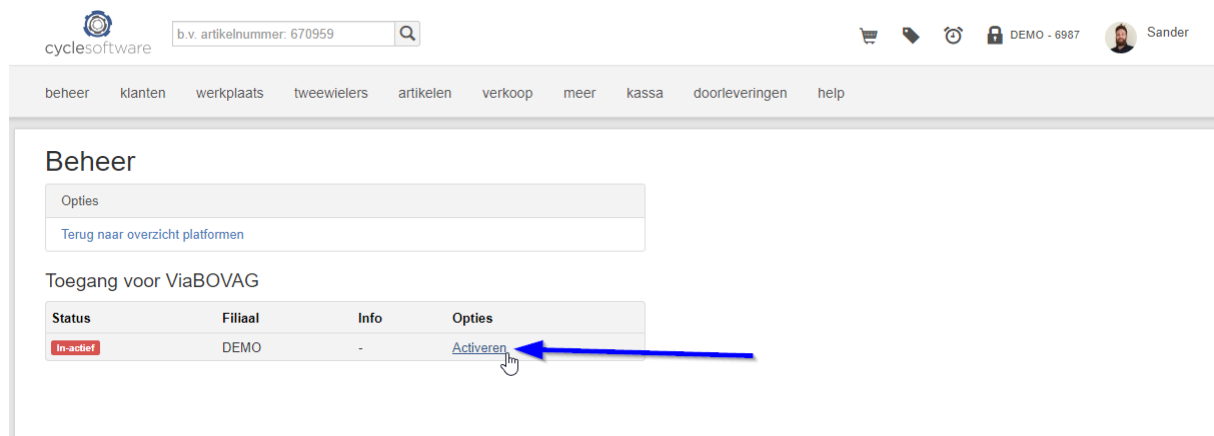
The screenshot shows the Cyclesoftware dashboard. At the top, there is a search bar with 'b.v. artikel: bc1009' and a user profile for 'Sander'. A navigation bar contains 'beheer', 'klanten', 'werkplaats', 'tweewielers', 'artikelen', 'verkoop', 'meer', 'kassa', 'doorleveringen', and 'help'. A dropdown menu is open under 'beheer', showing three columns of options: 'Algemeen' (Instellingen, Communicatie, Statistieken, Nieuwsbrief, Data exporteren, Boekhouding, CS Handheld, Log uit), 'Account' (Mijn gegevens, Data policy, Gebruikers, CS Webshop), and 'Overig' (FietsDigitaal DirectAccess, BikeTAX, Remote support, Synchronisatie fouten, Tekst label afdrukken). A blue arrow points to 'Instellingen'. Below the menu, there are sections for 'Reparatie order' (dated 24-10-2019) and 'AGENDA ITEMS' (showing 'Geen data beschikbaar').

2. Vervolgens: *Koppelingen – ViaBOVAG*



The screenshot shows the 'Werkplaats' section of the Cyclesoftware interface. At the top, there is a search bar with 'b.v. barcode: 4016224010905' and a user profile for 'Sander'. A navigation bar contains 'beheer', 'klanten', 'werkplaats', 'tweewielers', 'artikelen', 'verkoop', 'meer', 'kassa', 'doorleveringen', and 'help'. A list of connections is displayed, including 'Digitaal Opkopers Register', 'BikeExchange', 'FindyourBike', 'International Bike Group', 'Intersolve (GivaCard)', 'Kieskeurig.nl', 'SitePack', 'ViaBOVAG', 'Werkplaats', 'Drukte indicatie', and 'Reparaties'. A blue arrow points to 'ViaBOVAG'.

3. Vervolgens klik je op de optie: *Activeren*



The screenshot shows the Cyclesoftware interface. At the top, there is a search bar with the text "b.v. artikelnummer: 670959" and a magnifying glass icon. To the right of the search bar are several icons: a shopping cart, a key, a clock, a lock, and the text "DEMO - 6987". Further right is a user profile icon for "Sander". Below the search bar is a navigation menu with the following items: "beheer", "klanten", "werkplaats", "tweewielers", "artikelen", "verkoop", "meer", "kassa", "doorleveringen", and "help". The main content area is titled "Beheer" and contains a section for "Opties" with a link "Terug naar overzicht platformen". Below this is a section titled "Toegang voor ViaBOVAG" which contains a table with the following data:

Status	Filiaal	Info	Opties
In-actief	DEMO	-	Activeren

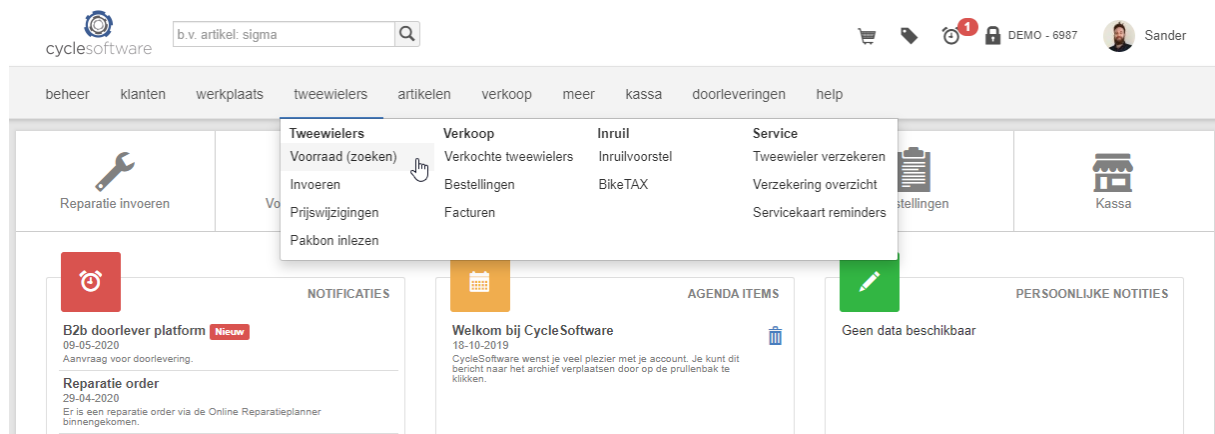
A blue arrow points to the "Activeren" link in the table.

Belangrijk om te weten bij het doorplaatsen van tweewielers naar viaBOVAG:

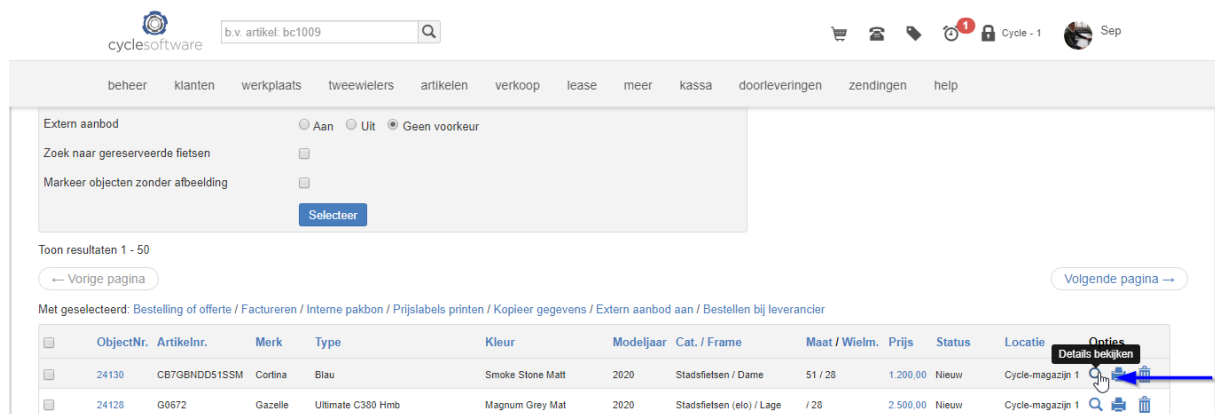
- Exclusief voor BOVAG leden
- Zowel nieuwe- als gebruikte tweewielers
- Alleen tweewielers met de optie; extern aanbod aan worden doorgeplaatst

Hoe plaats ik fietsen op viaBOVAG?

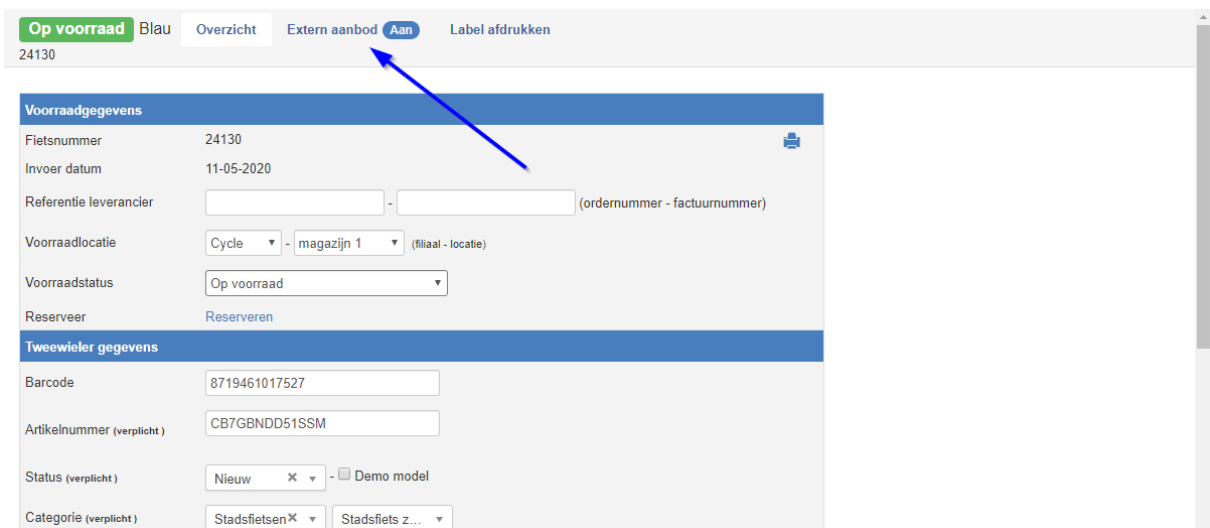
1. Ga naar je voorraad van tweewielers, via *tweewielers – Voorraad (zoeken)*



2. Klik op details bekijken door naar het vergrootglas te gaan.



3. Vervolgens krijg je een nieuw scherm met alle details van je tweewieler. Bovenin kun je kiezen voor *Extern aanbod*



The screenshot shows a web interface for managing inventory. At the top, there are navigation tabs: 'Op voorraad' (highlighted in green), 'Blau', 'Overzicht', 'Extern aanbod' (highlighted in blue), and 'Label afdrukken'. Below the tabs, the inventory ID '24130' is displayed. The main content is divided into two sections: 'Voorraadgegevens' and 'Tweewieler gegevens'. The 'Voorraadgegevens' section includes fields for 'Fietsnummer' (24130), 'Invoer datum' (11-05-2020), 'Referentie leverancier' (with input fields for order and invoice numbers), 'Voorraadlocatie' (Cycle, magazijn 1), 'Voorraadstatus' (Op voorraad), and 'Reserveer' (Reserveren). The 'Tweewieler gegevens' section includes 'Barcode' (8719461017527), 'Artikelnummer (verplicht)' (CB7GBNDD51SSM), 'Status (verplicht)' (Nieuw), and 'Categorie (verplicht)' (Stadsfietsen, Stadsfiets z...).

4. Op de Extern aanbod pagina kun je controleren of de tweewieler is geplaatst en is er een snelkoppeling naar de advertentie op de website via BOVAG.nl



The screenshot shows the 'Extern aanbod' page with a table of external listings. The table has columns: 'Winkel', 'Platform', 'Status', 'Details', 'Geplaatst op', 'Verwijderd', and 'Bekijk op platform'. A blue arrow points to the 'Bekijk op platform' button in the first row.

Winkel	Platform	Status	Details	Geplaatst op	Verwijderd	Bekijk op platform
Cycle	BOVAG	Gepubliceerd online	-	11-05-2020 17:21	-	Bekijk op platform